


Handleiding forum Loopgroep Oegstgeest v2.1

Loopgroep Oegstgeest heeft een besloten forum. De buitenwereld kijkt niet mee, en alleen leden kunnen er op inloggen. Het is in de eerste plaats bedoeld voor overleg binnen trainingsgroepen en over evenementen, maar er zijn ook algemene rubrieken. De gebruikte software is [SMF](#). Dit product is volledig Open Source en wordt geheel door vrijwilligers gemaakt. Het draait bij onze eigen provider.

Dit beoogt geen uitputtende handleiding te zijn voor het forum, maar bevat het meest nodige om aan de slag te kunnen. De rest wijst zichzelf min of meer. En voor meer informatie over het gebruik van SMF vind je via de link Help rechts onderaan.



Inhoud

Inloggen	1
Profiel instellen	2
Terminologie	2
Volgen van <i>boards</i> en <i>topics</i>	3
Bijlage: voorbeelden notificatie voorkeuren.....	4

Inloggen

Directe link naar het forum: loopgroepoegstgeest.nl/forum of via het hoofdmenu op de website Vereniging > Forum.

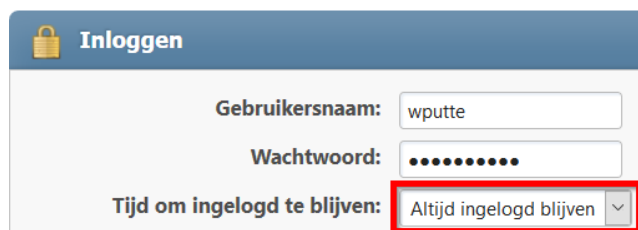
Gebruikersnaam + wachtwoord heb je van ons ontvangen toen je lid werd. Weet je het niet meer?

Gebruikersnaam: eerste voorletter + eerste achternaam, aan elkaar, kleine letters. Voorbeeld: als de naam "Willemina Jose van der Putte-Bruin" is, dan wordt de loginnaam: **wputte**.

Een **nieuw wachtwoord** kan je aanmaken via de link [Wachtwoord vergeten?](#) op het inlogscherf. Je krijgt dan een mailtje met een link waarmee je het wachtwoord zelf kan resetten. Let op: dit wordt verstuurd naar het e-mailadres dat in je forumprofiel staat ingesteld. Als je adres veranderd sinds je lid werd en je hebt het zelf niet aangepast werkt dit niet! Lukt het nog niet?

redactie@loopgroepoegstgeest.nl .

Op je eigen computer/tablet/telefoon kan je veilig kiezen voor "Altijd ingelogd blijven":

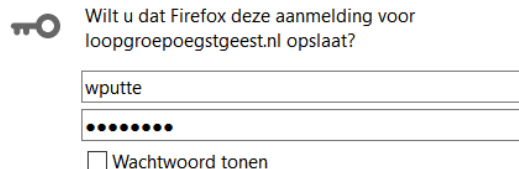


Inloggen

Gebruikersnaam:

Wachtwoord:

Tijd om ingelogd te blijven: Altijd ingelogd blijven



Wilt u dat Firefox deze aanmelding voor loopgroepoegstgeest.nl opslaat?

Wachtwoord tonen

Je kan je browser ook gerust toestemming geven om het wachtwoord op te slaan:

Uiteraard **nooit** doen op een publieke- of andermans computer!



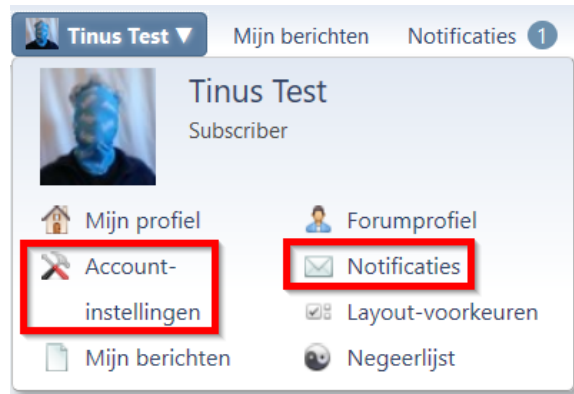
Opslaan Niet opslaan ▼

Profiel instellen

Klik/tik helemaal links bovenaan op je naam om een aantal voorkeuren in te stellen. Check minimaal even deze: Accountinstellingen, Notificaties.

Accountinstellingen

Belangrijk is dat het **e-mailadres** hier klopt met je huidige adres. Dit is nodig voor notificaties en wachtwoord reset.



Notificaties

Je kan op verschillende manieren notificatie krijgen als er een nieuw topic is in een board dat je volgt of een er nieuwe reactie is op een topic dat jij gestart hebt. Die notificaties kan je instellen op b.v. direct, bij elk bericht of eens per etmaal enz. Persoonlijke voorkeur speelt hier een grote rol!

Loop dit dus even na, en pas het aan als blijkt dat je dingen mist of juist meer mailtjes krijgt dan je lief is! In de bijlage aan het eind een screenshot van een voorbeeld.



"**Ontvang notificatie**" dit betreft notificatie in de browser. Met een cijfertje bovenaan en in sommige browsers/apparaten als je daarvoor toestemming geeft ook met een pop-up, geluidje en/of trillen. Daarvoor moet je dan wel het forum permanent geopend hebben in een browser! Over het algemeen is dit betrouwbaarder:



"Ontvang e-mail"

Je kan dan bij "Hoe vaak mij te informeren:" kiezen uit Direct, Direct, maar alleen bij eerste ongelezen bericht, dagelijks of wekelijks.

Vervolgens kan je instellen welke *boards* en *topics* je wilt volgen. Zie [hieronder](#).

- Het is geen bezwaar om zowel Ontvang notificatie als Ontvang e-mail in te stellen
- Zolang je een browser met het forum open hebt staan krijg je geen e-mail notificaties.

Terminologie


Op forums worden vaak een paar typische, deels Engelse termen gebruikt die niet bekend zijn op de meer populaire social media zoals Facebook. Er zit een hiërarchie in:

Hiërarchie:

Categorie Daar hebben we er momenteel maar 2 van: Lopen en Overig. Standaard staan ze beide uitgevouwen, maar is dat niet het geval: klik/tik op het knopje rechts op de balk




Board het beste te vertalen als rubriek. De trainingsgroepen maar ook b.v. Vraag&Aanbod.

Groep XS
 XS is de "trail beginners" groep. Hier werken we aan gewenning aan het traillopen op de ongelijkmatige ondergrond en de trail wedstrijden.


(Sub-board)

Het niveau *sub-board* gebruiken wij weinig, momenteel alleen in Trainerslog Basis cursus (alleen voor trainers).

Topic

 **Nieuw** XS zondag 17 nov: 10-11k in Noordwijk
 Gestart door Menno

Bericht(en)

Menno november 16, 2019, 08:51:45
 Morgen 10 a 11k trailen vanaf Parkeerplaats Duindamseslag, Route post ik hier eind v/d middag of vanavond. Verzamelen om 9:20u, lopen om 9:30u.

Topic

Als je een nieuw onderwerp start heet dat, tezamen met de eventuele reacties van anderen een *topic*. Elders kom je ook wel de termen *thread* of draadje tegen.

Volgen van boards en topics

Je kan instellen of je bericht wilt krijgen als er nieuwe activiteit is op een *board* of een specifiek *topic*.

In sommige gevallen is dat heel belangrijk: zondagochtend-groepen als XL en XS maken kort van te voren afspraken over b.v. carpoolen en de route.

Boards als Vraag en Aanbod en Leuke loopjes / Wie gaat er mee functioneren eigenlijk alleen als iedereen ze volgt!

Klik op een *board* of *topic*. Rechts bovenaan zie je een knop:

GEEN NOTIFICATIES OF E-MAILS

= notificatie **staat uit!** Klik er op om dit te wijzigen. Dit is meestal de veiligste keuze: ontvang e-mails en notificaties.

Niet volgend

Je zult geen e-mails of notificaties voor dit topic ontvangen en het zal ook niet getoond worden in je lijst met ongelezen berichten. Je zult nog wel @vermeldingen voor dit topic ontvangen.

Geen notificaties of e-mails

Je zult geen emails of notificaties ontvangen maar alleen @vermeldingen door andere leden.


Ontvang notificaties

Je zult notificaties ontvangen voor dit topic.

Ontvang e-mails en notificaties

Je zult zowel notificaties als emails ontvangen voor dit topic.

ONTVANG E-MAILS EN NOTIFICATIES

= notificatie staat aan! 

Bijlage: voorbeelden notificatie voorkeuren

In sommige groepen worden tot laat in de zaterdagavond afspraken gemaakt voor de zondagochtend. Dan wil je misschien bij elke reactie een mailtje hebben. Screenshot:

Notificatievoorkeuren		
Boards en topics	Ontvang notificatie	Ontvang e-mail
<input checked="" type="checkbox"/> Volg topics die ik ben gestart en waarop ik heb geantwoord		
<input checked="" type="checkbox"/> Neem de berichttekst op in e-mails		
Hoe vaak mij te informeren: Direct		
Geef me een notificatie voor: Alleen moderatie als ik het topic heb gestart en het volg		
Als er een antwoord wordt geplaatst in een topic dat ik volg, wil ik dit vernemen door...	<input checked="" type="checkbox"/>	<input checked="" type="checkbox"/>
Als er een topic wordt geplaatst in een board dat ik volg, wil ik dit vernemen door...	<input checked="" type="checkbox"/>	<input checked="" type="checkbox"/>
Berichten	Ontvang notificatie	Ontvang e-mail
Als iemand een bericht van mij citeert (en ik dit topic niet ook al volg)	<input type="checkbox"/>	<input type="checkbox"/>
Als een bericht wordt geplaatst op een topic van mij dat nog niet is goedgekeurd	<input type="checkbox"/>	<input type="checkbox"/>
Persoonlijke berichten	Ontvang notificatie	Ontvang e-mail
Indien ingeschakeld, e-mail notificaties voor: Alle leden		
Als ik een nieuw persoonlijk bericht ontvang	<input type="checkbox"/>	<input checked="" type="checkbox"/>
Als er geantwoord wordt op een persoonlijk bericht dat ik heb gestuurd	<input type="checkbox"/>	<input checked="" type="checkbox"/>

Wil je alleen voor bepaalde boards een melding krijgen als er een nieuw topic is, of alleen bij de eerste reactie op een topic van jouzelf?

Hoe vaak mij te informeren: Direct (maar alleen voor het eerste ongelezen bericht)

Vragen? Opmerkingen? Gebruik het *board* Overig > [Over het forum](#) of mail redactie@loopgroepoegstgeest.nl